

Бюджет для граждан



Решение Совета депутатов
городского округа
Электрогорск Московской
области от 19.12.2018 г. № 95/20 «О
бюджете городского округа
Электрогорск Московской
области на 2019 год и
плановый период 2020 и 2021
годов»



Бюджет для граждан



Уважаемые жители городского округа Электрогорск!

В Бюджетном послании Президента Российской Федерации говорится о необходимости обеспечения прозрачности и открытости бюджетного процесса.

Одним из инструментов обеспечения прозрачности и публичности бюджета и бюджетного процесса для населения является реализация "открытого бюджета" – "Бюджет для граждан".

Сегодня обеспечение открытости и прозрачности бюджетного процесса является одним из ключевых направлений деятельности Администрации городского округа Электрогорск.

Администрация городского округа Электрогорск предлагает версию проекта бюджета на 2019 год и плановый период 2020 и 2021 годов в форме презентационного материала.

В «Бюджете для граждан» отражены основные направления бюджета города: доходы бюджета; объемы бюджетных ассигнований (расходы) по наиболее значимым расходным обязательствам; плановые значения отдельных показателей, характеризующих результаты использования бюджетных средств.

Администрация городского округа заинтересована в участии как можно большего числа граждан в решении вопросов, относящихся к бюджетному процессу. Важно и ценно мнение каждого гражданина, как по совершенствованию бюджетного процесса, так и по формированию доходной и расходной частей бюджета. Открытая публикация «Бюджета для граждан» позволит обеспечить доступ широкого круга граждан городского округа к всесторонней, своевременной, полной и сопоставимой информации по реализации бюджетной политики нашего города, в том числе в рамках муниципальных программ.

Таким образом, каждый житель нашего города будет иметь возможность в полном объеме получить информацию о том, сколько город зарабатывает и сколько тратит. Каждый житель нашего города сможет самостоятельно ознакомиться с тем, каким образом расходуются бюджетные средства, какие задачи решаются при помощи бюджетных средств и какие программы являются для нас приоритетными; сможет разобраться в том, как бюджетная политика влияет на развитие нашего города, на улучшение качества жизни населения и каких результатов мы хотим добиться.

С уважением,
Глава городского округа Электрогорск Д.О. Семенов



Основные понятия

Бюджет – это план доходов и расходов на определенный период

Государственные бюджеты появились в средние века. Слово «Бюджет» происходит от латинского «*bulga*» – «кожаный мешок, ранец». К нам же понятие «бюджет» пришло из Англии. Представляя в английском парламенте содержание доходов и расходов, канцлер казначейства (министр финансов) открывал мешок с деньгами и документами (*budget*). Эта процедура и называлась «открытие бюджета»

Уровни бюджетной системы
Российской Федерации



Бюджеты Российской Федерации
(федеральный бюджет, бюджеты
государственных внебюджетных Фондов
Российской Федерации)

Бюджеты субъектов Российской Федерации
(региональный бюджет, бюджеты
территориальных фондов обязательного
медицинского страхования)

Местные бюджеты
(бюджеты муниципальных образований)



Основные понятия

Доходы бюджета – поступающие в бюджет денежные средства (налоги юридических и физических лиц, административные платежи и сборы, безвозмездные поступления).

Расходы бюджета – выплачиваемые из бюджета денежные средства (социальные выплаты населению, содержание муниципальных учреждений (образование, ЖКХ, культура и другие) капитальное строительство и другие).

Если доходы бюджета превышают расходы, то бюджет формируется с **профицитом**. При профицитном бюджете снижается долг и (или) растут остатки.

Превышение расходов над доходами образует **дефицит**. При дефицитном бюджете растет долг и (или) снижаются остатки.

Сбалансированность бюджета по доходам и расходам - основополагающее требование, предъявляемое к органам, составляющим и утверждающим бюджет.





Основные понятия

Проект бюджета муниципального образования составляется на три года – очередной финансовый год и плановый период или на один год (на очередной финансовый год)

Очередной финансовый год – год, на который составляется проект бюджет

Плановый период – два финансовых года, следующих за очередным финансовым годом



Составление проекта бюджета основывается на:

- Ежегодном обращении Губернатора Московской области
- Прогнозе социально-экономического развития городского округа Электрогорск;
- Основных направлениях бюджетной политики и налоговой политики
- Муниципальных программах



Основные понятия

Принцип прозрачности (открытости) бюджетной системы Российской Федерации означает:

Обязательное опубликование в средствах массовой информации утвержденных бюджетов и отчетов об их исполнении

Доступность иных сведений о бюджетах

Обязательная открытость для общества и средств массовой информации проектов бюджетов, обеспечение доступа к информации на едином портале бюджетной системы Российской Федерации в сети «Интернет»

Преимственность бюджетной классификации Российской Федерации, а также обеспечение сопоставимости показателей бюджета отчетного, текущего и очередного финансового года



Основные понятия



Публичные слушания – форма участия населения в осуществлении местного самоуправления. Публичные слушания организуются и проводятся с целью выявления мнения населения по проекту бюджета города на очередной финансовый год и плановый период. Каждый житель вправе высказать свое мнение, представить материалы для обоснования своего мнения, представить письменные предложения и замечания для включения их в протокол публичных слушаний. Результат публичных слушаний - заключение, в котором отражаются выраженные позиции жителей города и рекомендации, сформулированные по результатам публичных слушаний. Заключение о результатах публичных слушаний подлежит опубликованию.



Показатели социально-экономического развития

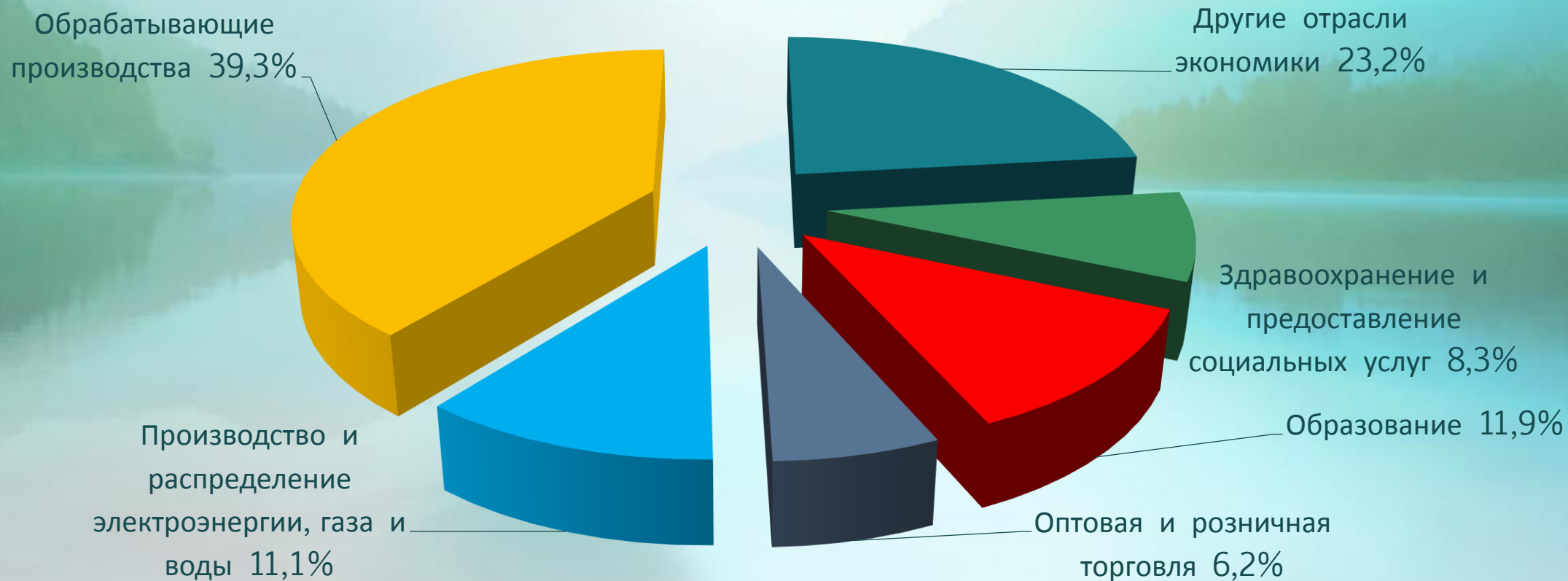
Наименование показателя	2017 год факт	2018 год оценка	2019 год прогноз	2020 год прогноз	2021 год прогноз
Инвестиции в основной капитал, млн. руб.	934	980	1 029	1 076	1 123
Объем отгруженных товаров собственного производства, выполненных работ и услуг собственными силами по промышленным видам деятельности, млн. руб.	10 109	10 717	11 183	11 844	12 707
Численность официально зарегистрированных безработных, чел.	87	87	85	80	75
Индекс дефлятор по обороту розничной торговли, %	104,6	102,2	104,2	103,5	104,0
Фонд заработной платы, млн. руб.	1 931	1 995	2 082	2 182	2 295
Темп роста фонда заработной платы, %	107,1	103,3	104,4	104,8	105,2





Показатели занятости населения по отраслям экономики

Удельный вес среднесписочной численности работников по отраслям экономики городского округа Электрогорск





Основные характеристики бюджета,

тыс. руб.

	на 2019 год	на 2020 год	на 2021 год
Доходы	1 014 413	999 445	997 154
Расходы	1 063 413	1 007 054	1 002 351
Дефицит	49 000	7 609	5 197

Приоритетом бюджетной политики городского округа при формировании расходной части бюджета остается ее социальная направленность. 63,1% расходов планируется направить на социально-культурную сферу.



Доходы бюджета

Доходы бюджета - поступающие в бюджет
денежные средства



Налоговые доходы

Поступление от уплаты федеральных, региональных и местных налогов и сборов, предусмотренных законодательством Российской Федерации и Московской области



Неналоговые доходы

Платежи, которые включают в себя:

- доходы от аренды и продажи земельных участков и имущества;
- штрафы за нарушение законодательства;
- иные неналоговые доходы



Безвозмездные поступления

Поступления в местный бюджет из областного бюджета межбюджетных трансфертов в виде дотаций, субсидий, субвенций и иных межбюджетных трансфертов, а также поступления от физических и юридических лиц (кроме налоговых и неналоговых доходов)



Динамика поступления доходов,

тыс. руб.

Показатель	2018 год (утвержденный бюджет на 01.11.2018)	2019 год		2020 год		2021 год	
		Прогноз	Отклонение	Прогноз	Отклонение	Прогноз	Отклонение
Доходы, всего	1 234 631	1 014 413	-220 218	999 445	-14 968	997 154	-2 291
в том числе:							
Налоговые и неналоговые доходы	584 662	687 013	+102 351	678 071	-8 942	675 847	-2 224
<i>из них:</i>							
- <i>Налоговые доходы</i>	277 950	313 691	+35 741	309 742	-3 949	307 511	-2 231
- <i>Неналоговые доходы</i>	306 712	373 322	+66 610	368 329	-4 993	368 336	+7
Безвозмездные поступления	649 969	327 400	-322 569	321 371	-6 026	321 307	-67





Структура налоговых доходов,

тыс. руб.

Наименование доходов	Утвержденный бюджет (по состоянию на 01.11.2018 г.)	2019 год			2020 год			2021 год		
		Проект	Изменения к предыдущему году		Проект	Изменения к предыдущему году		Проект	Изменения к предыдущему году	
			тыс. руб.	%		тыс. руб.	%		тыс. руб.	%
НАЛОГОВЫЕ ДОХОДЫ - всего:	277 950	313 691	+35 741	112,9	309 742	-3 949	98,7	307 511	-2 231	99,3
<i>в том числе:</i>										
Налог на доходы физических лиц	203 038	217 906	+14 868	107,3	215 726	- 2 180	99,0	214 633	-1 093	99,5
Акцизы по подакцизным товарам (продукции)	3 916	4 751	+835	121,3	4 751	-	-	4 751	-	-
Налог, взимаемый в связи с применением упрощенной системы налогообложения	15 433	24 816	+9 383	160,8	21 080	-3 736	84,9	22 135	+1 055	105,0
Единый налог на вмененный доход для отдельных видов деятельности	5 711	6 450	+739	112,9	5 459	-901	86,0	1 713	-3 836	30,9
Налог, взимаемый в связи с применением патентной системы налогообложения	2 104	2 757	+653	131,0	3 032	+275	110,0	3 335	+303	110,0
Налог на имущество физических лиц	6 732	11 509	+4 777	171,0	13 452	+1 943	116,9	14 125	+673	105,0
Земельный налог	40 538	44 212	+3 674	109,1	44 800	+588	101,3	45 402	+602	101,3
Государственная пошлина	478	1 290	+812	269,9	1 352	+62	104,8	1 417	+65	104,8



Структура неналоговых доходов,

тыс. руб.

Наименование доходов	Утвержденный бюджет (по состоянию на 01.11.2018 г.)	2019 год			2020 год			2021 год		
		Проект	Изменения к предыдущему году		Проект	Изменения к предыдущему году		Проект	Изменения к предыдущему году	
			тыс. руб.	%		тыс. руб.	%		тыс. руб.	%
НЕНАЛОГОВЫЕ ДОХОДЫ – всего:	306 712	373 322	+66 610	121,7	368 329	-4 993	98,7	368 336	+7	-
<i>в том числе:</i>										
Доходы от использования имущества, находящегося в муниципальной собственности	262 876	364 161	+101 285	139,2	364 161	-	-	364 161	-	-
Платежи при пользовании природными ресурсами	298	208	-90	69,8	208	-	-	208	-	-
Прочие доходы от оказания платных услуг и компенсации затрат государства	417	450	+33	107,9	450	-	-	450	-	-
Доходы от продажи материальных и нематериальных активов	42 147	8 000	-34 147	19,0	3 000	- 5000	37,5	3 000	-	-
Административные платежи и сборы	150	150	-	-	150	-	-	150	-	-
Штрафы, санкции, возмещение ущерба	824	353	-471	42,8	360	+7	102,0	367	+7	101,9





Расходы бюджета

**РАСХОДЫ БЮДЖЕТА
запланированы по:**

12
разделам
бюджетной
классификации

4
главным
распорядителям

18
муниципальным
программам

Основное отличие бюджета на планируемый период – это принятие

программного бюджета.

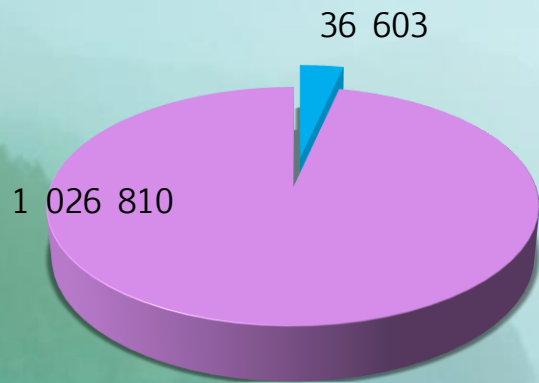
Программный принцип формирования бюджета направлен на повышение эффективности расходования бюджетных средств.



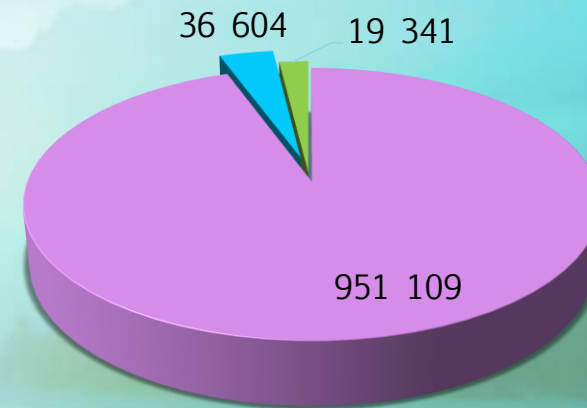
Расходы бюджета

тыс. руб.


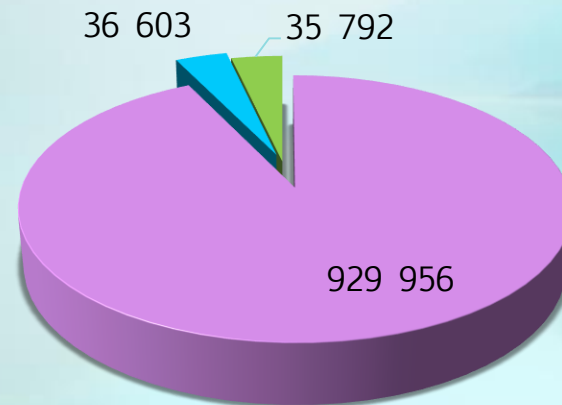
2019 год



2020 год



2021 год



Расходы на реализацию муниципальных программ



Расходы на непрограммную деятельность



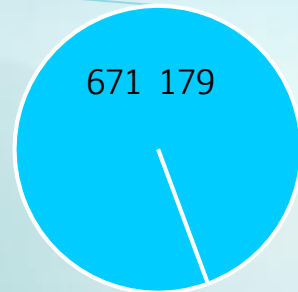
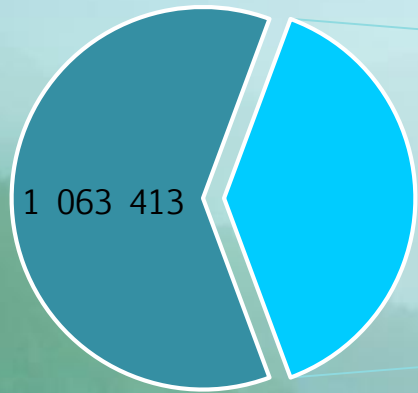
Условно утверждаемые расходы (ст. 184.1 БК РФ)



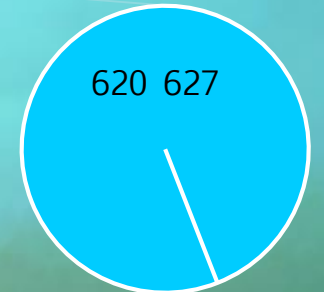
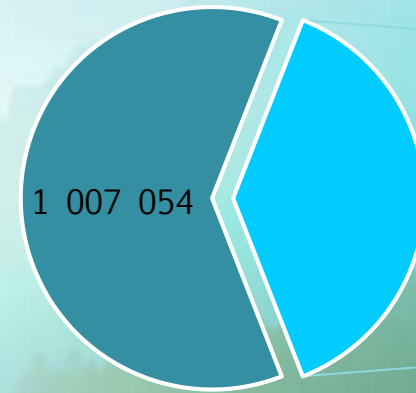
Расходы бюджета

тыс. руб.

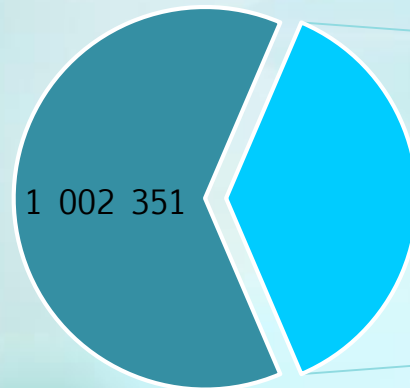
2019 год



2020 год



2021 год



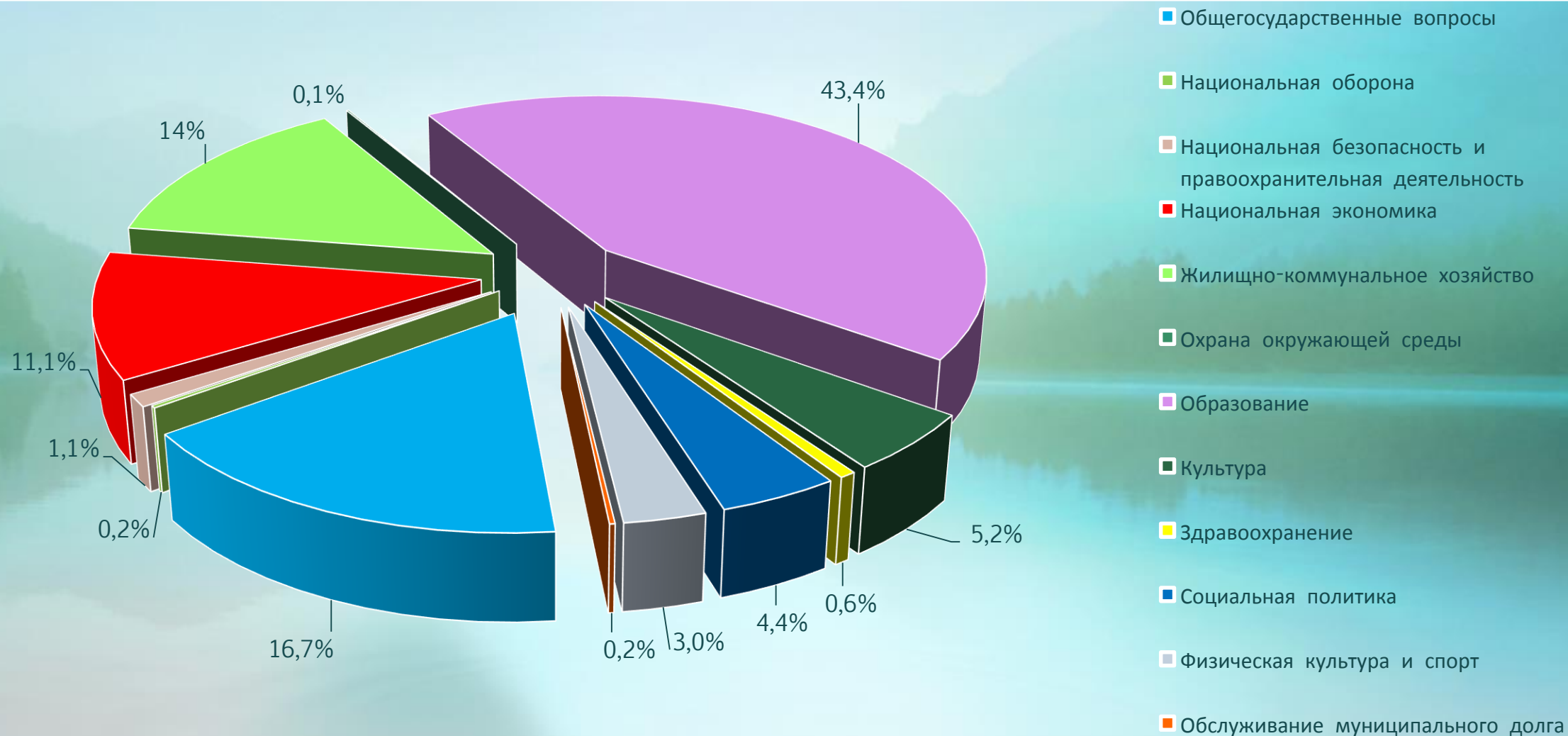
Расходы бюджета всего



Социально-культурная сфера

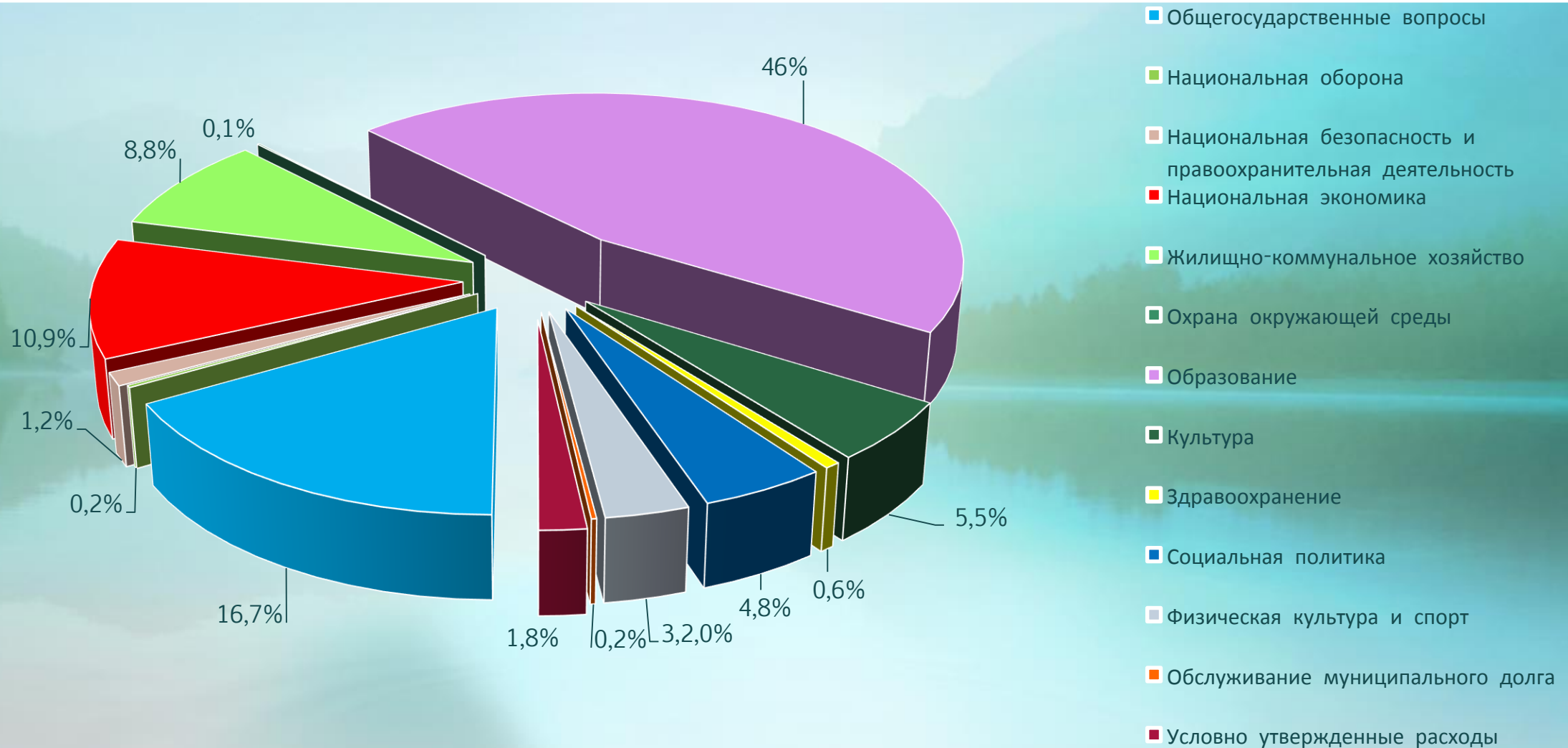


Отраслевая структура расходов на 2019 год



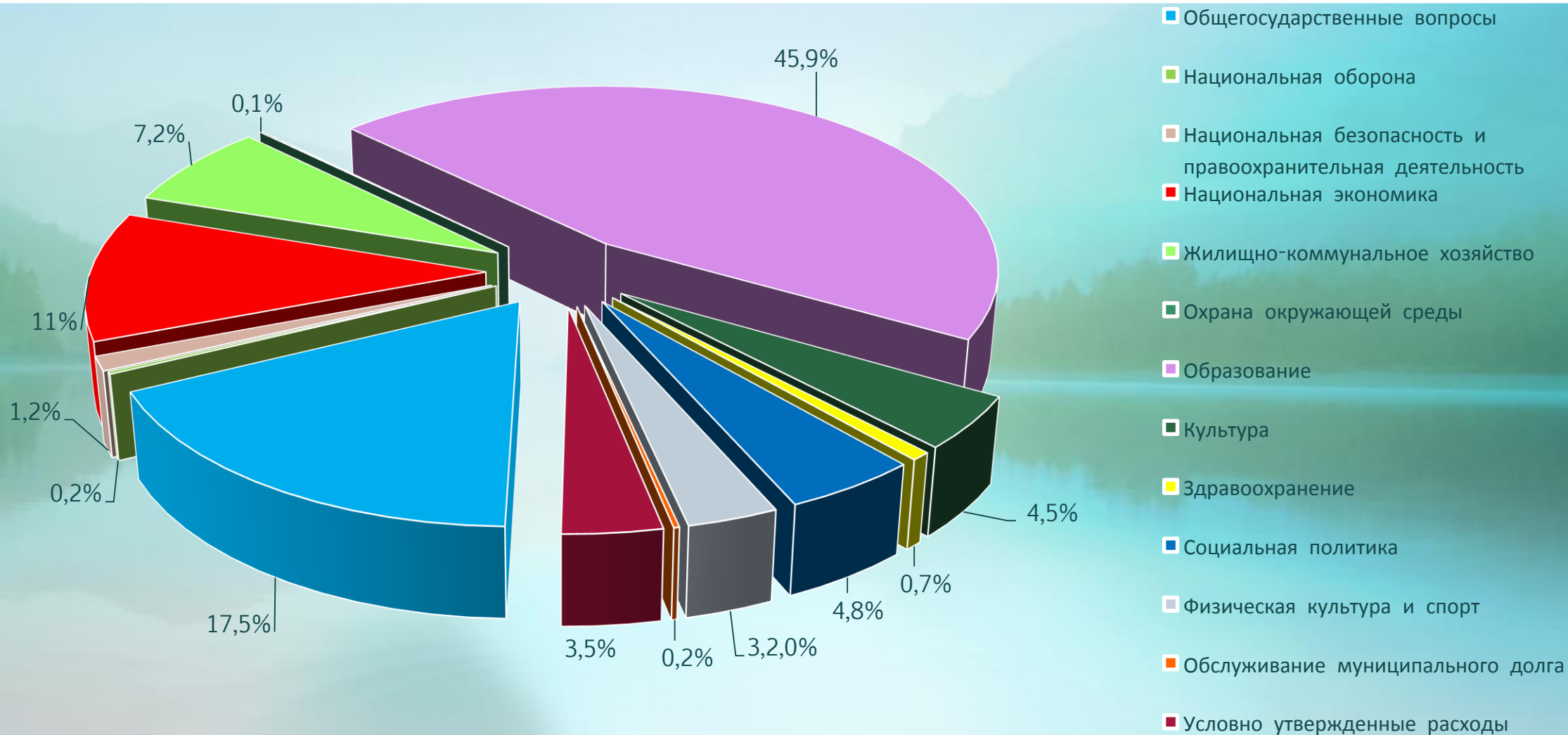


Отраслевая структура расходов на 2020 год





Отраслевая структура расходов на 2021 год





**СПАСИБО ЗА
ВНИМАНИЕ !**